

Prot SG/LL/94_23

Spett.le

ASSESSORATO REGIONALE LAVORO Servizio XIII - Centro per l'Impiego di Enna
9 NOV 2023
Prot. n. _____

Servizio X – Centro per l'impiego di Enna
Largo Villadoro, 9 EN

SC25c00@regione.sicilia.it

Oggetto: Richiesta vidimazione ed affissione Riapertura Bando pubblico selezione allieve

AVVISO 31/2019 "LAVORO ED IMPRESA ARTIGIANA DONNE percorsi per l'inserimento lavorativo e l'avvio d'impresa" - PROGRAMMA OPERATIVO DELLA SICILIA FONDO SOCIALE EUROPEO 2014-2020

- DUCI ID 00082 - AV31-0070 del 19/03/2020 – DDG di finanziamento n. 2934 del 19/10/23

- IN.GRANARE ID 00132 - AV31-0071 del 19/03/2020 - DDG di finanziamento n. 2932 del 19/10/23

Il sottoscritto Emilio Romano, nato a Catania il 09/01/1960, CF RMNMLE60A09C351H, nella qualità di Presidente di Archè Impresa Sociale s.r.l., con sede in Catania, Corso IV Novembre 77, 95122

CHIEDE

la vidimazione e l'affissione riapertura del Bando pubblico selezione allievi per i progetti:

- DUCI ID 00082 (AV31-0070 del 19/03/2020)

- IN.GRANARE ID 00132 (AV31-0071 del 19/03/2020)

Distinti saluti.

Catania 08/11/2023

IMPRESA SOCIALE SRL
Il Presidente
Emilio Romano

ARCHE Impresa Sociale s.r.l.

Capitale Sociale: € 26.000 – Iscr. Trib. CT: 27847 - C.C.I.A.A. CT: 190742 - Cod. Accreditamento: CIR: AAL575
Partita IVA 02958060879 - Sede Legale: Corso IV Novembre n. 77, 95122 Catania
Tel. 095 /315349 – 7311557 – Fax 095/315340 - E-mail: arche@archeonline.com - Sito: www.archeonline.com

FSE FONDO SOCIALE EUROPEO
SICILIA 2020
PROGRAMMA OPERATIVO



per una crescita intelligente, sostenibile e solidale



Prot. n. _____
- 9 NOV 2023
ASSESSORATO REGIONALE LAVORO
Servizio XIII - Centro per l'impiego di Enna

AVVISO 31/2019 - LAVORO ED IMPRESA ARTIGIANA DONNE
Percorsi per l'inserimento lavorativo e l'avvio d'impresa
Progetto DUCI (AV31-0070 del 19/03/2020) – Ambito pasticceria
Progetto IN.GRANARE (AV31-0071 del 19/03/2020) – Ambito panificazione



BANDO DI SELEZIONE ALLIEVE
Sede Via Dello Stadio, 10 – Enna (EN)



Le finalità dell'Avviso Lavoro ed Impresa Artigiana Donne consistono nel:

- o fornire una formazione professionale nell'ambito dell'artigianato tradizionale a donne disoccupate o inoccupate;
- o dare la possibilità di rivitalizzare mestieri e tradizioni artigiane a rischio di estinzione, valorizzandone le professionalità e riavviando produzioni caratterizzate da un'alta qualità dei manufatti.

Per l'attuazione dei propositi suddetti, verranno svolte tre azioni consecutive e integrate tra loro:

Azione 1 – Definizione del percorso formativo e rafforzamento delle competenze di base

Questa azione si compone di due distinte tipologie di attività tra loro complementari:

- a) La prima di orientamento finalizzata a definire, sulla base delle competenze possedute e delle aspirazioni, il percorso formativo delle destinatarie, mediante attività personalizzate, di informazione; orientamento; counselling e bilancio delle competenze (24 ore).
- b) La seconda di formazione in aula, volta a rafforzare, anche sulla base dei risultati dell'orientamento, le competenze professionali di base delle destinatarie (140 ore).

Azione 2 - Formazione sul lavoro attraverso attività di tirocinio.

Ognuno delle allieve che ha partecipato ad almeno il 70% dell'azione 1, ha l'obbligo di seguire un percorso di formazione presso un'impresa artigiana (720 ore).

Azione 3 - Accompagnamento alla creazione d'impresa delle allieve che hanno terminato le azioni 1 e 2 dell'intervento con una frequenza superiore al 70% delle attività in esse previste e che non hanno trovato inserimento lavorativo nella bottega artigiana presso cui hanno svolto la loro formazione in impresa.

SCADENZA PER LA PRESENTAZIONE DELLE CANDIDATURE ore 23.59 del 14/11/2023

DESTINATARI E REQUISITI DI AMMISSIONE

Destinatarie dell'Avviso sono le donne

- disoccupate o inoccupate (lo stato di disoccupazione delle destinatarie deve essere comprovato sulla base del possesso della dichiarazione di immediata disponibilità e della


sottoscrizione del patto di servizio, così come previsto dagli articoli 19, comma 1, e 20, comma 1, D.lgs. 150/2015);

- residenti o domiciliate sul territorio regionale da almeno sei mesi al momento della candidatura;
- con un'età compresa tra un minimo di 16 anni e un massimo di 56 anni compiuti;
- che hanno assolto agli obblighi di istruzione/formazione;
- che non hanno avuto, in passato, alcun tipo di rapporto di lavoro con l'impresa artigiana ospitante il tirocinio e che non hanno un grado di parentela fino al secondo grado con il titolare e gli eventuali dipendenti dell'impresa artigiana.
- sono destinatarie **prioritarie** della misura le donne, in possesso dei requisiti sopra elencati, che hanno subito violenza ai sensi della Legge 15 ottobre 2013 n. 119 e sono inserite in un percorso di recupero.
- Possono essere destinatarie anche donne extra comunitarie, purché in possesso di permesso di soggiorno di lungo periodo o con asilo e protezione di tipo sussidiaria sul suolo italiano da almeno 24 mesi.

I suddetti requisiti devono essere posseduti alla data di presentazione della candidatura e possono essere comprovati con dichiarazioni, contestuali all'istanza, sottoscritte dall'interessato e prodotte in sostituzione delle normali certificazioni, secondo le modalità previste dal D.P.R. 28 dicembre 2000 n. 445.

ARTICOLAZIONE DELLA FORMAZIONE IN AULA Progetto DUCI- Ambito pasticceria

Unità didattica	Ore
Normative di sicurezza, igiene e HACCP	12
Tipologie e utilizzo dei principali macchinari e delle attrezzature	20
Elementi di lavorazione delle materie e dei semilavorati nella produzione di pasticceria	30
Elementi di visual merchandising	12
Elementi di conservazione e stoccaggio dei prodotti di pasticceria	18
Igiene e sicurezza del lavoro ai sensi del D.lgs. 9 aprile 2008, n.81	12
Alfabetizzazione informatica	18
Introduzione agli strumenti amministrativi delle imprese artigiane	18



AZIENDE CHE HANNO ADERITO AL PROGETTO E PRESSO LE QUALI SI SVOLERA' L'AZIONE 2 DI Formazione sul lavoro attraverso attività di tirocinio

Aziende	SEDE
Panificio Pasticceria Campisi	Via Mulino a vento, 80/82 Enna
Pasticceria Di Maggio	Piazza A. Da Messina, 2/4 Enna
Frigoline SRL	C.da Montagna, sn Enna

ARTICOLAZIONE DELLA FORMAZIONE IN AULA Progetto IN.GRANARE – Ambito panificazione

Unità didattica	Ore
Normative di sicurezza, igiene e HACCP	12
Tipologie e utilizzo dei principali macchinari e delle attrezzature	20
Tecniche di impasto, lievitazione e cottura	30
Standard di qualità dei prodotti da forno	18
Elementi di dietetica relativi ai principi nutritivi e malattie metaboliche	12
Igiene e sicurezza del lavoro ai sensi del D.lgs. 9 aprile 2008, n.81	12
Alfabetizzazione informatica	18
Introduzione agli strumenti amministrativi delle imprese artigiane	18

AZIENDE CHE HANNO ADERITO AL PROGETTO E PRESSO LE QUALI SI SVOLERA' L'AZIONE 2 DI Formazione sul lavoro attraverso attività di tirocinio

Aziende	SEDE
Panificio Europa di Cancellieri F. P.	Via Volturo, 25 Enna
Sant'Alessandro di Rizzo A. & Canale A. snc	C.da Caprera Caderella, sn Barrafranca (En)
Angelo Tirritto	Via Rosario Livatino, 48 Enna

MODALITÀ DI ISCRIZIONE

La domanda di ammissione al corso, redatta in carta semplice secondo l'allegato (domanda di ammissione), potrà essere presentata tramite l'indirizzo email: iscrizioni@archeonline.com, con l'oggetto "ISCRIZIONE AVVISO 31/2019" oppure **brevi manu presso la sede consuale di Enna in Via Enrico Longi, 10/12 c/o Enaip Impresa Sociale.**

La DOMANDA DI ISCRIZIONE (Allegato 3) dovrà essere compilata, firmata in calce e allegare la seguente documentazione:

- copia di un documento di riconoscimento in corso di validità;
- copia del codice fiscale;
- Dichiarazione di Immediata Disponibilità al lavoro (DID) rilasciata dal Centro per l'Impiego;
- copia del titolo di studio o dichiarazione di equipollenza;
- *curriculum vitae* in formato europeo sottoscritto.



MODALITÀ DI SELEZIONE

L'Ente, verificati i requisiti e ove previsti i prerequisiti di accesso ammette la candidata alle selezioni mediante il perfezionamento della domanda di preiscrizione. Qualora alla scadenza del bando, si superasse il numero dei posti disponibili si procederà alle selezioni. L'attività di selezione verrà attuata tramite la somministrazione di una batteria di test a risposta multipla di cultura generale e uno specifico attinente al settore di riferimento, oltre ad un colloquio finalizzato alla conoscenza delle specifiche caratteristiche, attitudini e aspettative dell'utenza. La selezione si concluderà con la formulazione di una graduatoria di merito. A parità di punteggio avrà priorità la candidata più

anziana. Al termine della selezione l'ente comunicherà gli esiti alle partecipanti, nel rispetto del D.Lgs. n. 196/03 e s.m.i. Le stesse potranno proporre motivate osservazioni alla graduatoria entro 10 giorni direttamente all'Ente gestore e in caso di non accoglimento delle stesse, entro i successivi 10 giorni dalla trasmissione da parte del beneficiario al CPI competente per territorio. Di tutte le attività di selezione saranno stilati appositi verbali da parte della Commissione all'uopo nominata. Le istanze pervenute oltre il predetto termine di presentazione saranno acquisite con data certa e protocollate, e saranno prese in considerazione al fine di eventuali subentri, secondo l'ordine cronologico.

MODALITA' DI PARTECIPAZIONE

La partecipazione al corso è gratuita e la frequenza è obbligatoria.

INDENNITA'

Alle partecipanti all'**Azione 1** è riconosciuta una indennità di frequenza pari a € 8 per ogni giornata di 6 ore, a condizione che abbiano partecipato ad almeno il 70% delle attività previste; **per l'azione 2** a ogni allieva sarà corrisposta un'indennità pari a € 650,00 lordi mensili, che sarà pagata solo al raggiungimento del 70% delle attività in impresa previste per ogni mese.

CERTIFICAZIONE FINALE

Alla fine del percorso formativo verrà rilasciato alle destinatarie un attestato degli apprendimenti acquisiti, con la certificazione delle competenze secondo il sistema regionale.

VIGILANZA E CONTROLLO

Il corso è sottoposto alla vigilanza e al controllo della Regione Siciliana - Dipartimento del Lavoro, ai sensi dell'Avviso 31/2019, nonché della normativa vigente.

Informativa Privacy

Ai sensi dell'art. 13 del D. Lgs. n. 196/2003, La informiamo che i dati personali forniti ed acquisiti contestualmente alla candidatura saranno trattati, nel rispetto delle garanzie di riservatezza e delle misure di sicurezza previste dalla normativa vigente attraverso strumenti informatici, telematici e manuali, con logiche strettamente correlate alle finalità del trattamento.

RIFERIMENTI E CONTATTI PER LA SELEZIONE

ENTE ARCHE' Impresa Sociale SRL

INDIRIZZO Corso IV Novembre, 77 – 95122 Catania (CT)

TELEFONO 095/315349 FAX 095/315340

EMAIL iscrizioni@archeonline.com

PEC arche@pec.archeonline.com





Allegato 3: Domanda di iscrizione agli interventi FSE

DOMANDA DI ISCRIZIONE AGLI INTERVENTI FSE

La presente scheda dovrà essere compilata in ogni sua parte

A cura del Soggetto Attuatore Ammesso inizio 1. Non ammesso inizio 2. Ammesso dopo l'inizio 3.

TITOLO DELL'AVVISO PUBBLICO ED ESTREMI AVVISO 31/2019 - LAVORO ED IMPRESA ARTIGIANA DONNE
Percorsi per l'inserimento lavorativo e l'avvio d'impresa - D.D.G. 4031 del 21/11/2019

- TITOLO DEL PROGETTO DUCI** (AV31-0070 del 19/03/2020) - Ambito pasticceria
- TITOLO DEL PROGETTO Progetto IN.GRANARE** (AV31-0071 del 19/03/2020) - Ambito panificazione

BENEFICIARIO ARCHE' impresa sociale Srl

La/il sottoscritta/o _____
cognome e nome della/del richiedente

- sesso F M

- nata/o a _____ (provincia _____) il ____/____/____
Comune o Stato estero di nascita *sigla*

- residente a _____ (provincia _____)
Comune di residenza *CAP* *sigla*

via/piazza _____ n. _____

- domiciliata/o a _____ (provincia _____)
se il domicilio è diverso dalla residenza *CAP* *sigla*

via/piazza _____ n. _____

- codice fiscale _____

- cittadinanza _____ seconda cittadinanza _____

- telefono _____ / _____ / _____

- indirizzo di posta elettronica / posta elettronica certificata (PEC) _____

ai sensi degli articoli 46 e 47 del 28/12/2000, n°445 e consapevole delle responsabilità e delle pene stabilite dalla legge per false attestazioni e mendaci dichiarazioni, sotto la sua personale responsabilità (art. 48-76 d.p.r.) nonché della decadenza dai benefici conseguenti al provvedimento eventualmente emanato sulla base della dichiarazione non veritiera, qualora dal controllo effettuato emerge la non veridicità di taluna delle dichiarazioni rese (art. 75 d.p.r. 28/12/2000 n° 445)


DICHIARA

- di essere iscritta/o al Centro per l'impiego SI NO

in caso affermativo, di essere iscritta/o al Centro per l'impiego di _____
dal (gg/mm/aaaa) _____

- di essere in possesso del seguente titolo di studio:

- Y 00 Nessun titolo
- Y 01 Licenza elementare/attestato di valutazione finale




- Y 02 Licenza media/avviamento professionale
- Y 03 Titolo di istruzione secondaria di II grado (scolastica o formazione professionale) che non permette l'accesso all'università: Qualifica di istituto professionale, Licenza di maestro d'arte, Abilitazione all'insegnamento nella scuola materna, Attestato di qualifica professionale e Diploma professionale di Tecnico (I e FP), Qualifica professionale regionale di I livello (post-obbligo, durata => 2 anni)
- Y 04 Diploma di istruzione secondaria di II grado che permette l'accesso all'università
- Y 05 Qualifica professionale regionale/provinciale post diploma, Certificato di specializzazione tecnica superiore (IFTS), Diploma universitario o di scuola diretta a fini speciali (vecchio ordinamento)
- Y 06 Diploma di tecnico superiore (IFTS)
- Y 07 Laurea di primo livello (triennale), Diploma universitario, Diploma accademico di I livello (AFAM)
- Y 08 Laurea magistrale/specialistica di II livello, Diploma di laurea del vecchio ordinamento (4-6 anni), Diploma accademico di II livello (AFAM o di Conservatorio, Accademia di Belle Arti, Accademia d'arte drammatica o di danza, ISIAE vecchio ordinamento)
- Y 09 Titolo di dottore di ricerca

- di essere nella/e seguente/i situazione/i (è possibile barrare una o più caselle):

- Y 01 Appartenente a famiglia i cui componenti sono senza lavoro e senza figli a carico Famiglia (come definita nello stato di famiglia) in cui tutti i componenti sono disoccupati o inattivi e in cui non vi sono figli a carico, ossia figli fino a 17 anni di età oppure figli tra i 18 e i 24 anni inattivi che vivono con almeno un genitore.
- Y 02 Appartenente a famiglia i cui componenti sono senza lavoro e con figli a carico Famiglia (come definita nello stato di famiglia) in cui tutti i componenti sono disoccupati o inattivi e sono presenti figli a carico, ossia figli fino a 17 anni di età oppure figli tra i 18 e i 24 anni inattivi che vivono con almeno un genitore.
- Y 03 Genitore solo, senza lavoro e con figli a carico (senza altri componenti adulti nel nucleo) Famiglia (come definita nello stato di famiglia) formata da un singolo adulto maggiorenne disoccupato o inattivo e con figli a carico, ossia figli fino a 17 anni di età oppure figli tra i 18 e i 24 anni inattivi che vivono con almeno un genitore.
- Y 04 Genitore solo, lavoratore e con figli a carico (senza altri componenti adulti nel nucleo) Famiglia (come definita nello stato di famiglia) formata da un singolo adulto maggiorenne occupato e con figli a carico, ossia figli fino a 17 anni di età oppure tra i 18 e i 24 anni inattivi che vivono con almeno un genitore.
- Y 05 Persona proveniente da zone rurali
- Y 06 Senza dimora o colpito da esclusione abitativa Persona che vive in una delle seguenti quattro condizioni:
 1. Senzatetto (persone che vivono dove capita o in alloggi di emergenza)
 2. Esclusione abitativa (persone che vivono in alloggi per i senzatetto, nei rifugi delle donne, in alloggi per gli immigrati, persone che sono state dimesse dagli istituti e persone che beneficiano di un sostegno di lungo periodo perché senzatetto)
 3. Alloggio insicuro (persone che vivono in situazioni di locazioni a rischio, sotto la minaccia di sfratto o di violenza)
 4. Abitazione inadeguata (persone che vivono in alloggi non idonei, abitazioni non convenzionali, ad esempio in roulotte senza un adeguato accesso ai servizi pubblici come l'acqua, l'elettricità, il gas o in situazioni di estremo sovraffollamento)
- Y 07 Nessuna delle situazioni precedenti

- di essere nella seguente condizione sul mercato del lavoro:

- Y 01 In cerca di prima occupazione
- Y 02 Occupato (compreso chi ha un'occupazione saltuaria/atipica e chi è in C.I.G.)
- Y 03 Disoccupato alla ricerca di nuova occupazione (o iscritto alle liste di mobilità)



- Y 04 Studente
 Y 05 Inattivo diverso da studente (casalinga/o, ritirata/o dal lavoro, inabile al lavoro, in servizio di leva o servizio civile, in altra condizione)

Caso “In cerca di prima occupazione” o “Disoccupato alla ricerca di nuova occupazione”

Di essere alla ricerca di lavoro da (durata):

- 01 Fino a 6 mesi (< = 6)
 02 Da 6 mesi a 12 mesi (< = 12 mesi)
 03 Da 12 mesi e oltre (>12)
 04 Non disponibile

Caso “Occupato” (o C.I.G. Ordinaria)

a) Occupato presso l'impresa o ente:

- Y 01 Tipologia impresa: 1. Privata 2. Pubblica 3. P.A.
 Y 02 Classe Dimensionale: 1. 1 - 9 2. 10 - 49 3. 50 - 249 4. 250 - 499 5. Oltre 500
 Y 03 Settore economico _____
 Y 04 Denominazione _____
 Y 05 Via/piazza _____ numero civico |_|_| localit  _____ comune _____ provincia _____

b) Condizione rispetto a:

Rapporto di lavoro

- Y 01 Contratto a tempo indeterminato
 Y 02 Contratto a tempo determinato
 Y 03 Contratto di apprendistato
 Y 04 Contratto di somministrazione, a chiamata, interinale
 Y 05 Lavoro accessorio (voucher) – lavoro occasionale
 Y 06 Co.co.co/co.co.pro (fino al 31.12.2015 salvo casi previsti da Legge)
 Y 07 Lavoro a domicilio
 Y 08 Autonomo
 Y 09 Altro tipo di contratto


Posizione professionale

Lavoro dipendente

- Y 01 dirigente
 Y 02 direttivo - quadro
 Y 03 impiegato o intermedio
 Y 04 operaio, subalterno e assimilati

Lavoro autonomo

- Y 01 imprenditore
 Y 02 libero professionista
 Y 03 lavoratore in proprio



- Y 04 socio di cooperativa
Y 05 coadiuvante familiare

Condizione di vulnerabilità

Ai sensi del regolamento (UE) n. 1304/2013 l'Amministrazione è tenuta a richiedere ai partecipanti agli interventi FSE alcune informazioni in merito alla loro condizione di vulnerabilità ai fini dell'adempimento degli obblighi di monitoraggio e valutazione. In questo caso i dati raccolti saranno resi pubblici solo in forma anonima e aggregata.

Il conferimento all'Amministrazione regionale di tali dati ha natura obbligatoria per gli interventi che rientrano:

- nell'Asse 2 Inclusione Sociale e lotta alla povertà, Obiettivi specifici: 9.1 *Riduzione della povertà e dell'esclusione sociale e promozione dell'innovazione sociale*; 9.2 *Incremento dell'occupabilità e della partecipazione al mercato del lavoro delle persone maggiormente vulnerabili*; 9.3 *Aumento e consolidamento qualificazione dei servizi e delle infrastrutture di cura socio educativi rivolti ai bambini e dei servizi di cura rivolti a persone con limitazioni dell'autonomia e potenziamento della rete infrastrutturale e dell'offerta di servizi sanitari e socio sanitari territoriali*.
- Nell'Asse 3 Istruzione e formazione, Obiettivo specifico 10.1 *"Riduzione del fallimento formativo precoce e della dispersione scolastica e formativa"*.


Negli altri casi il conferimento ha natura facoltativa ma qualora non si intendano fornire tali informazioni è necessario compilare e firmare la dichiarazione riportata nel box di seguito:

DA COMPILARSI SOLO NEI CASI DI CONFERIMENTO FACOLTATIVO DEI DATI QUALORA IL RICHIEDENTE NON INTENDA FORNIRE LE INFORMAZIONI SULLA CONDIZIONE DI VULNERABILITA'.

La/Il sottoscritto/a non intende fornire all'Amministrazione della Regione Siciliana le informazioni relative alla condizione di vulnerabilità così come previste di seguito nella Domanda di iscrizione agli interventi FSE nell'ambito del Programma Operativo Sicilia FSE 2014-2020.

La/il richiedente si trova nella/e seguente/i condizione/i di vulnerabilità (è possibile barrare una o più caselle):

- | | |
|---|---|
| <input type="checkbox"/> 01 Persona disabile | Persona riconosciuta come disabile secondo la normativa settoriale |
| <input type="checkbox"/> 02 Migrante o persona di origine straniera | Persona che si trova in una delle seguenti condizioni:
1. Persona con cittadinanza non italiana che risiede da almeno 12 mesi in Italia (o che si presume saranno almeno 12 mesi), o
2. Persona nata all'estero e che risiede da almeno 12 mesi in Italia (o che si presume saranno almeno 12 mesi) indipendentemente dal fatto che abbia acquisito o meno la cittadinanza italiana, o
3. Persona con cittadinanza italiana che risiede in Italia i cui genitori sono entrambi nati all'estero |
| <input type="checkbox"/> 03 Appartenente a minoranze (comprese le comunità emarginate come i Rom) | Persona appartenente ad una minoranza linguistica o etnica, compresi i ROM |
| <input type="checkbox"/> 04 Persona inquadrabile nei fenomeni di nuova povertà (leggi di settore) | |
| <input type="checkbox"/> 05 Tossicodipendente/ex tossicodipendente | |
| <input type="checkbox"/> 06 Detenuto/ex detenuto | |
| <input type="checkbox"/> 07 Vittima di violenza, di tratta e grave sfruttamento | |
| <input type="checkbox"/> 08 Altro tipo di vulnerabilità | Ad esempio studenti con Bisogni Educativi Speciali, alcolisti/ex alcolisti, altri soggetti presi in carico dai servizi sociali, ecc. |
| <input type="checkbox"/> 09 Nessuna condizione di vulnerabilità | |



Collaborazione nella rilevazione dei risultati ottenuti a seguito della partecipazione all'intervento

Al fine di poter valutare i risultati degli interventi realizzati nell'ambito del Programma Operativo FSE, così come previsto dai regolamenti europei in materia di FSE, l'Amministrazione potrebbe avere la necessità di conoscere alcune informazioni in merito alla Sua condizione sul mercato del lavoro successivamente alla conclusione dell'intervento. Con la

sottoscrizione della presente domanda il richiedente si impegna a collaborare con l'Amministrazione fornendo le informazioni eventualmente richieste mediante questionari da compilare on line o interviste telefoniche.

La/il sottoscritta/o..... dichiara infine di essere a conoscenza, come richiesto dal Bando di ammissione, che l'accettazione della presente domanda è subordinata all'effettuazione del corso e al raggiungimento del numero di allievi previsto o, in caso di soprannumero, di essere oggetto di una selezione.

_____ luogo

_____ data

_____ firma dell/la richiedente

Per i minori di 18 anni firma del genitore o di chi ne esercita la patria potestà

Informativa ai sensi del decreto legislativo 30 giugno 2003, n. 196 "Codice in materia di protezione dei dati personali", art. 13:

- i dati forniti verranno trattati esclusivamente per le finalità connesse alla partecipazione all'intervento in argomento, per garantire il rispetto degli specifici adempimenti previsti dalla normativa comunitaria, nazionale e regionale, nonché per la realizzazione di valutazioni e indagini statistiche sui destinatari degli interventi FSE;
- il trattamento sarà effettuato con supporto cartaceo e/o informatico;
- il conferimento dei dati è obbligatorio per dar corso alla procedura in quanto tali dati risultano necessari per garantire il rispetto degli specifici adempimenti previsti dalla normativa comunitaria, nazionale e regionale;
- i dati non saranno comunicati ad altri soggetti, che non siano quelli istituzionali previsti dalla normativa di settore né saranno oggetto di diffusione a scopi pubblicitari o con altre finalità diverse dalle elaborazioni previste dalla normativa;
- i dati raccolti potranno essere resi pubblici in forma anonima e aggregata;
- titolare del trattamento è la Regione Siciliana
- responsabile del trattamento è il dirigente del Dipartimento Istruzione e Formazione Professionale che si avvale di propri incaricati;
- in ogni momento potranno essere esercitati nei confronti del titolare del trattamento i diritti di cui all'art. 7 del D.lgs. n. 196/2003.

La/il sottoscritta/o, acquisite le informazioni fornite dal titolare del trattamento ai sensi dell'art. 13 del D.lgs. n. 196/2003, e consapevole, in particolare, che il trattamento riguarderà anche dati "sensibili" di cui all'art. 4 comma 1 lett. d), nonché art. 26 del D.lgs. n. 196/2003, vale a dire i dati "idonei a rivelare l'origine razziale ed etnica, le convinzioni religiose, filosofiche o di altro genere, le opinioni politiche, l'adesione a partiti, sindacati, associazioni od organizzazioni a carattere religioso, filosofico, politico o sindacale, nonché i dati personali idonei a rivelare lo stato di salute e la vita sessuale":

- presta il suo consenso per il trattamento dei dati necessari allo svolgimento delle operazioni indicate nell'informativa.


Firma leggibile

- presta il suo consenso per la comunicazione dei dati ai soggetti indicati nell'informativa. (nel caso in cui sia prevista anche la comunicazione dei dati sensibili dell'interessato)

Firma leggibile

- presta il suo consenso per la diffusione dei dati nell'ambito indicato nell'informativa. (nel caso in cui sia prevista anche la diffusione dei dati sensibili diversi da quelli idonei a rivelare lo stato di salute dell'interessato; questi ultimi, infatti, non possono essere diffusi).

Firma leggibile



Riservato al Soggetto Attuatore

Ai sensi dell'art. 38 del D.P.R. n. 445 del 2000 la presente dichiarazione è stata:

Y sottoscritta, previa identificazione del dichiarante, in presenza del dipendente addetto

.....

Y sottoscritta e presentata unitamente a copia fotostatica non autenticata di un documento di identità del dichiarante.

Codice identificativo della domanda: _____

